



Garantizamos el  
**calor de tu hogar.**



**Eficiencia**




**0.29 PSI**

Enciende a baja presión



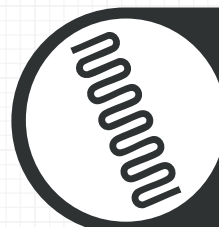
**Abastece  
2 duchas**



**No requiere  
ducto**



**Años de  
garantía**



**Serpentín  
100% cobre**

Terma a Gas  
**Class**  
Tiro Natural  
8 Litros

Terma a Gas

# Class 8 Litros

¡Agua caliente al instante!

Ahorro de energía superior, con la mayor seguridad, durabilidad y resplado.

Disponible en 2 versiones:



GLP (balón)



Gas natural



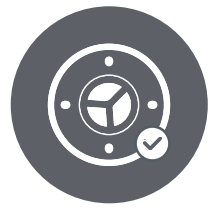
## Sistemas de seguridad



Sensor de Temperatura  
**EN CÁMARA**



Sensor de Ionización



Doble sello de gas



Seguridad Válvula sobre presión




Sistema ODS



Sensor flow Switch



Sensor de Termostato



Encendido progresivo

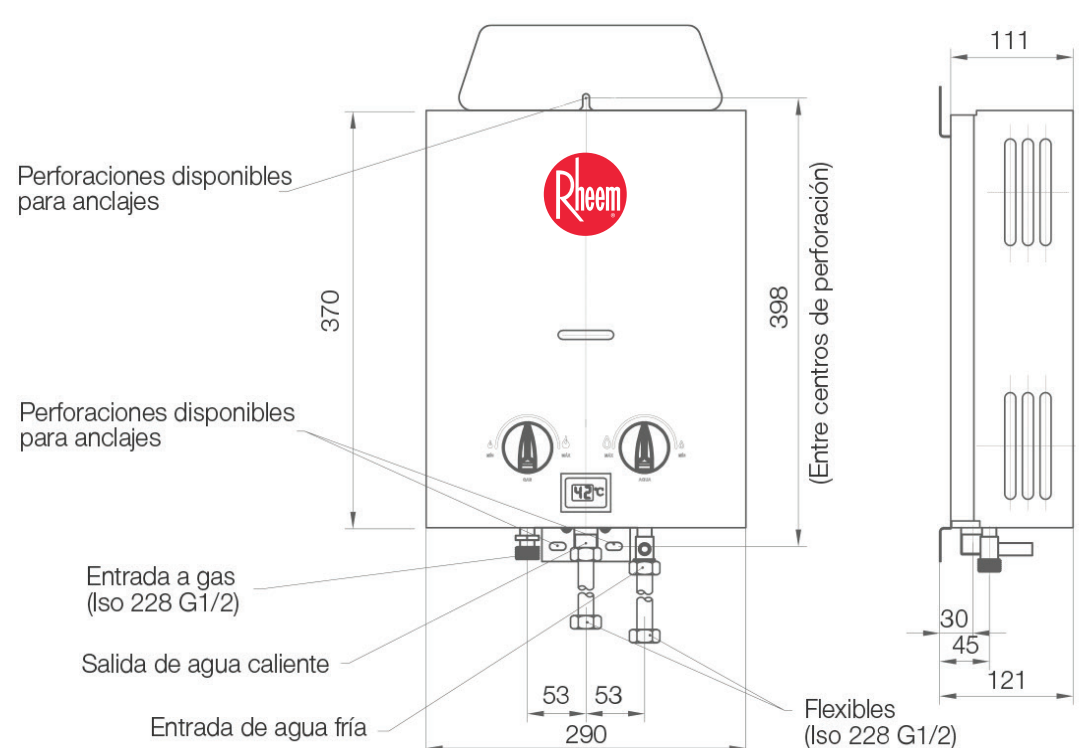
## Características generales

- Calentador de agua instantáneo.
- Tiro Natural, no requiere ducto.
- Perillas para regular la temperatura y el caudal.
- Encendido automático con bajo caudal y baja presión.
- Control de contaminación atmosférico ODS.
- Display de temperatura.
- Botón de encendido y apagado.
- 8 Sistemas de Seguridad.

## Especificaciones técnicas

ESPECIFICACIONES TÉCNICAS	UNIDAD	RTN 8L
Gas / Presión	[mbar]	GLP 28-32 // GN 16-23
Capacidad $\Delta T$ 20°C	[l/min]	8L
Categoría / Tipo	—	II 2H3B/P AAS
Potencia Útil Nominal	[kW]	10.1
Consumo Térmico Nominal	[kW]	11.4
Eficiencia	[%]	GLP 89,2% / GN 90,3%
Roscas conexión del gas y agua	SO 228	G 1/2"
Presión encendido con máxima agua	[psi]	0,29
Dimensiones del artefacto	[mm]	370 x 288 x 123
Máxima temperatura	[°C]	75
Alimentación Eléctrica	[V]	2 Pilas D / 3VDC
Peso Neto	[Kg]	3,9 / 3,9
Peso Bruto	[Kg]	6,0 / 5,3

## Dimensiones



### INCLUYE

2 mangueras flexibles de acero inoxidable para conexión de agua, cinta teflón y válvula de paso. Pasa Gas GLP además incluye Regulador de gas Rheem, manguera de gas y conector de gas.

## Consejos de instalación

- Antes de instalar el calentador verifique el tipo de gas de suministro: Licuado o Natural.
- Instale su calentador en lugares aireados, no en baños o recintos cerrados sin ventilación.
- Use siempre llaves de paso para la entrada de agua fría y de gas.
- Haga la instalación de su calentador con un instalador autorizado.

## Canales de atención



+51 998 113 708



post.venta@rheem



www.tienda.rheem.com.pe



(+01) 643 - 3522

SOLICITA TU  
INSTALACIÓN AQUÍ

