



Rapiducha *Class*


El confort *EVOLUCIONÓ*,
nuestras soluciones también



Mayor
durabilidad



Menor
consumo



Mayor
tecnología



Experimenta un
nuevo grado de confort

www.rheem.com.pe



Rapiducha Class

¡Agua caliente al instante! Ahorro de energía superior, con la mayor seguridad, durabilidad y respaldo.



CARACTERÍSTICAS GENERALES

- ☑ Enciende con extrema baja presión.
- ☑ Diseño Compacto y moderno.
- ☑ Display de temperatura.
- ☑ 4 Temperatura regulables.
- ☑ Resistencia blindada.
- ☑ Tanque en acero inoxidable de larga vida útil.
- ☑ Incluye accesorios cromados: ducha, soporte ducha, conexiones flexibles para ingreso y salida de agua para la ducha.
- ☑ Incluye cordón eléctrico de 1m de 3x2.5mm².

ESPECIFICACIONES TÉCNICAS

MODELOS	UNIDAD	RAPIDUCHA CLASS
Tensión Nominal	[V]	220
Frecuencia Nominal	[Hz]	50/60
Potencia Nominal	[kW]	5.5
Corriente Nominal	[A]	25
Calibre cable	[AWG]	12
Llave térmica	[A]	≥ 32
Caudal de encendido mínimo	[L/min]	2
Presión Mínima	[psi]	1,45
Presión Máxima	[psi]	87
Grado de protección contra agua	IPX	4
Dimensiones del producto	[cm]	16 x 25.5 x 7.5
Dimensiones del empaque	[cm]	29 x 28.5 x 12
Peso neto	[kg]	1.5
Peso bruto	[kg]	1.8

SALIDAS DE AGUA REGULABLE

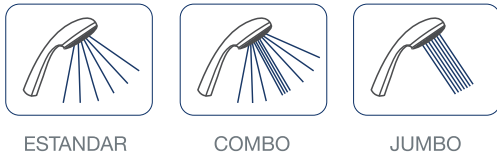
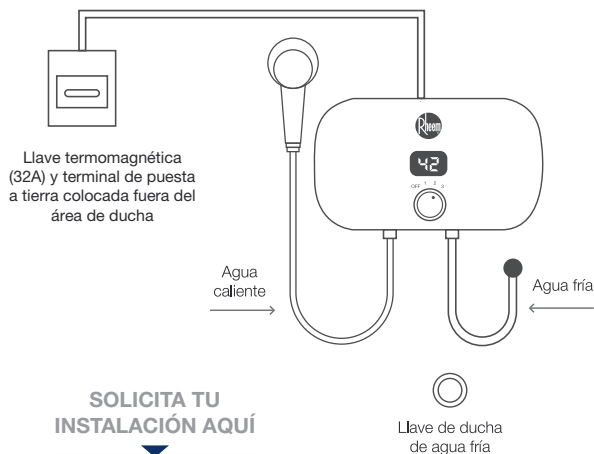
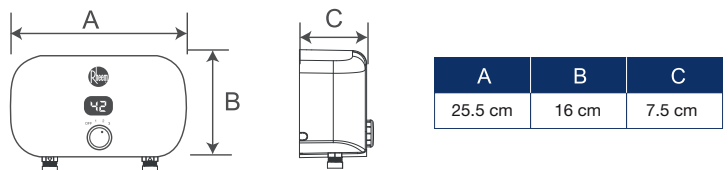


DIAGRAMA DE INSTALACIÓN



DIMENSIONES



CANALES DE ATENCIÓN



PLATAFORMA **WEB ATR**
www.solicitatuinstalacion.com/atr/



CHAT WEB
www.rheem.com.pe



WHATSAPP RHEEM
+51 998 113 708



CENTRAL TELEFÓNICA
(01) 717 - 2252 / (01) 717 - 2297



CORREO POST VENTA
postventa@rheem.com.pe

