



# Rapiducha *Elegant*


El confort *EVOLUCIONÓ*,  
nuestras soluciones también



Mayor  
durabilidad



Menor  
consumo



Mayor  
tecnología



Experimenta un  
nuevo grado de confort

[www.rheem.com.pe](http://www.rheem.com.pe)

# Rapiducha *Elegant*

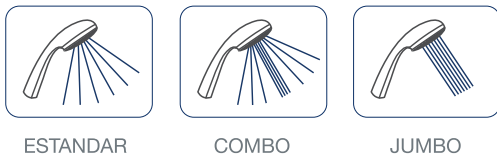
¡Agua caliente al instante! Ahorro de energía superior, con la mayor seguridad, durabilidad y respaldo.



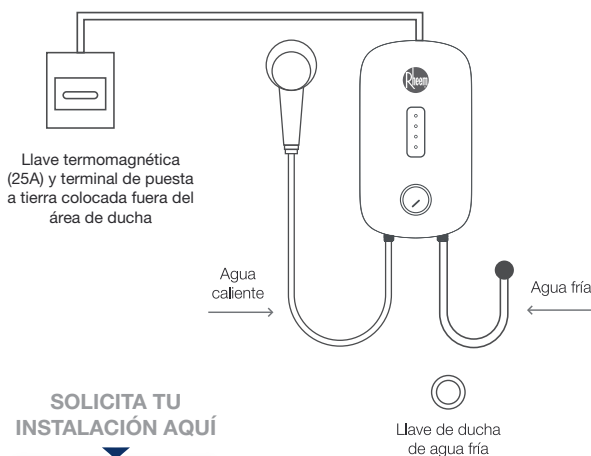
## 8 SISTEMAS DE SEGURIDAD



## SALIDAS DE AGUA REGULABLE



## DIAGRAMA DE INSTALACIÓN



## CARACTERÍSTICAS GENERALES

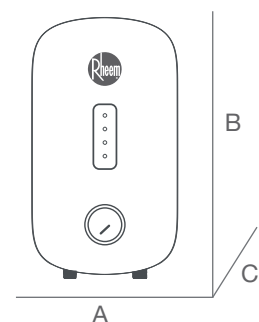
- ☑ Enciende con extrema baja presión.
- ☑ Diseño Compacto y moderno.
- ☑ Luces indicadores de funcionamiento.
- ☑ Temperatura gradual variable.
- ☑ Resistencia blindada.
- ☑ Tanque en acero inoxidable de larga vida útil.
- ☑ Incluye accesorios cromados: ducha, soporte ducha, conexiones flexibles para ingreso y salida de agua para la ducha.
- ☑ Incluye cordón eléctrico de 1m de 3x2.5mm<sup>2</sup>.

## ESPECIFICACIONES TÉCNICAS

MODELOS	UNIDAD	RAPIDUCHA ELEGANT
Tensión Nominal	[V]	220
Frecuencia Nominal	[Hz]	50/60
Potencia Nominal	[kW]	4.5
Corriente Nominal	[A]	20.5
Calibre cable	[AWG]	14
Llave térmica	[A]	≥ 25
Caudal de encendido mínimo	[L/min]	2
Presión Mínima	[psi]	1,45
Presión Máxima	[psi]	87
Grado de protección contra agua	IPX	4
Dimensiones del producto	[cm]	31 x 20 x 7
Dimensiones del empaque	[cm]	47 x 27 x 10.5
Peso neto	[kg]	1.9
Peso bruto	[kg]	2.6

## DIMENSIONES

A	B	C
20 cm	31 cm	7 cm



## CANALES DE ATENCIÓN

- PLATAFORMA WEB ATR  
[www.solicituinstalacion.com/atr/](http://www.solicituinstalacion.com/atr/)
- CHAT WEB  
[www.rheem.com.pe](http://www.rheem.com.pe)
- WHATSAPP RHEEM  
+51 998 113 708
- CENTRAL TELEFÓNICA  
(01) 717 - 2252 / (01) 717 - 2297
- CORREO POST VENTA  
[postventa@rheem.com.pe](mailto:postventa@rheem.com.pe)

